

ローンベース施工上の注意

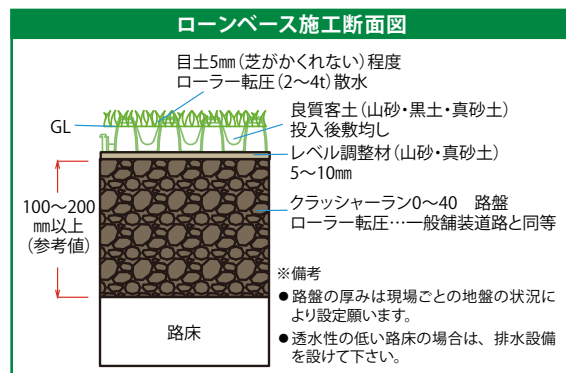
- 一般乗用車対象として設置するケ所でも、規制しない限り大型車両・緊急車両等出入の可能性がありますので常に最大耐圧を考慮して施工してください。
- 透水性の低い路床の場合は、排水設備を設けてください。
- 施工後は芝生育のため散水、肥料等を十分与えて管理を行ってください。
- 路床や路盤がしっかり転圧されていないと芝生面が陥没する恐れがありますので、十分に注意してください。
- 芝生は大判100%張りにてお願いします。
- 張芝後は転圧が不十分な場合、芝生が落ち込まず生育不良の大きな原因になります。十分注意してください。
- 客土は芝生向きの良質客土とし、粘土質は固まりやすいので避けてください。
- ローンストッパーを施工する際は、ローンベースの向きに注意してください。(LGB-07)
- 条件によっては寸法に差が生じます。

ローンベース使用上の注意

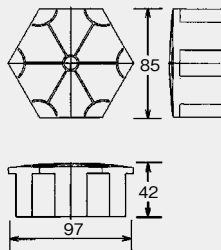
- 自動車出入庫が高頻度・日照不足・通路など、条件の悪い場所では芝生が生育しないこともあります。
- 急アクセル・急ブレーキ・ハンドルの握え切りは避けてください。
- 徐行してご使用ください。
- 生育を促進させるため、定期的にエアレーションを行い、適宜目土を補充し、施肥を行ってください。
- 芝生が枯れてしまいますのでアイドリング駐車は避けてください。
- 芝生を美しく保つために日照時間の確保をお願いします。
- 芝生を張って数年たち、下地が固くなり生育が悪くなってきたらエアレーションを行ってください。
- 施工後は芝生を活着させるため、十分に養生してください。
- 夏季はこまめに灌水を行ってください。

ローンベース製品上の注意

- 再生材使用のため色味に差が生じます。ご了承ください。
- 製品仕様は予告なく変更することがありますのでご了承ください。
- 最大圧縮荷重はカタログ表記と異なる場合がありますので、HPの最新版でご確認ください。



ローンメーカー・ローンストッパー



ローンメーカー LGM-03

用途	芝生駐車場白線マーカー・ガイドライン(区画線・身障者マーク・数字)
格寸法	97×85×42mm
標準価格(税抜)	¥300

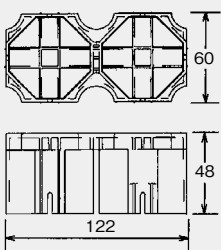
運賃

区画線はもとより、身障者マークや数字などもデザインできる
LGM-03

ローンベース本体に差し込むだけの簡単施工です。
数字や身障者マーク等も容易に施工できます。

※ローンメーカーLGM-03は
ローンベースLGB-07専用です。

耐寒性	-30℃
耐熱性	70℃
最大圧縮荷重(1個当)	使用ローンベースに伴う
材質	P.E



ローンメーカー LGM-08

用途	芝生駐車場白線マーカー・ガイドライン(区画線・身障者マーク・数字)
格寸法	122×60×48mm
標準価格(税抜)	¥300

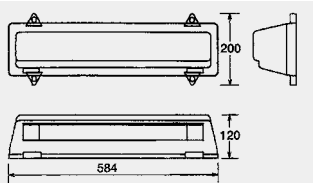
運賃

区画線はもとより、身障者マークや数字などもデザインできる
LGM-08

ローンベース本体に差し込むだけの簡単施工です。
数字や身障者マーク等も容易に施工できます。

※ローンメーカーLGM-08は
ローンベースLGB-08専用です。

耐寒性	-30℃
耐熱性	70℃
最大圧縮荷重(1個当)	使用ローンベースに伴う
材質	P.E



ローンストッパー LGS-01

用途	芝生駐車場止め
格寸法	584×200×120mm
標準価格(税抜)	1本/¥3,500(専用金具付) ※1台当り、2本使用

運賃

芝生の駐車場(ローンベース)専用車止め**LGS-01**

遠くからでもはっきりと認知できる、イエロー・グレーの基本カラー2色。
反射ラミネートの採用により、夜間の視認性も向上。
軽量のため取り扱いやすく作業性にすぐれています。

- ※ローンベース専用タイプですので他社製品には取り付けられません。
- ※必ず駐車場1カ所につき2本以上の設置をお願いいたします。
- ※アスファルト・コンクリートの駐車場には使用できません。

