

## 手軽に本格和風の雰囲気を作る エイコーユニット式竹垣

エイコー竹垣のユニット式は、あらかじめ組立済のパネル部に支柱に接続するだけで、本格的な竹垣ができあがります。

### 簡単施工

溝付支柱に組立済み竹垣（付属ビス付）の耳部分を挿入して付属のビスで止めるだけで、スピーディーな現場施工が可能です。

### 豊富なデザイン

御簾垣、立御簾垣、建仁寺垣、穂垣、等の豊富なバリエーション。

### 経済的なコスト

ユニット化で現場施工を短縮して、コストダウンを実現。

## エイコーユニット晒御簾垣

黄固竹7分を使用した御簾垣です。



写真はW1500×H1500です。  
晒黄固竹 7分使用



※支柱は別売になります。  
※取付ビスは含まれます。



写真番号：PH-034

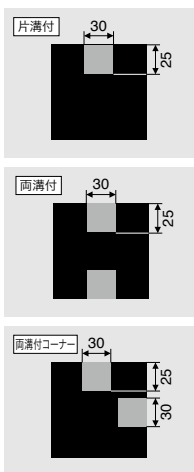
受注 完成品 別注サイズ可 国内生産品 運賃

### エイコーユニット 晒御簾垣

品番	品名	規格 (mm)	価格 (税抜) (1枚)
S-201-65	エイコーユニット 晒御簾垣	W1800×H1500	¥141,900
S-201-64	エイコーユニット 晒御簾垣	W1800×H1200	¥120,100
S-201-63	エイコーユニット 晒御簾垣	W1800×H 900	¥109,200
S-201-56	エイコーユニット 晒御簾垣	W1500×H1800	¥131,900
S-201-55	エイコーユニット 晒御簾垣	W1500×H1500	¥118,300
S-201-54	エイコーユニット 晒御簾垣	W1500×H1200	¥100,100
S-201-53	エイコーユニット 晒御簾垣	W1500×H 900	¥ 91,000

## 焼磨き100角支柱

焼磨き角支柱はユニット式竹垣専用の角柱です。支柱についた溝にパネル部分の耳をはめ込み、付属のビスで止めるだけで簡単に本格的な天然竹垣を作ることができます。支柱には、片溝付、両溝付、両溝付コーナーがあります。



### 焼磨き100角支柱

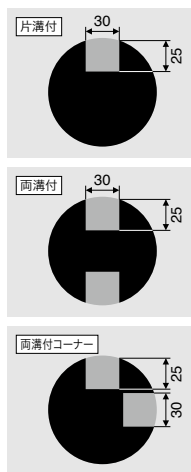
品番	品名	規格 (mm)	価格 (税抜) (1本)
S-220	焼磨き片溝付 100角支柱	100×100×2400 溝幅30	¥26,000
S-221	焼磨き両溝付 100角支柱	100×100×2400 溝幅30	¥27,500
S-222	焼磨き両溝付コーナー 100角支柱	100×100×2400 溝幅30	¥27,500

※支柱は全てCYタナリス加圧注入済みです。  
溝カバー（100mm）は含まれます。  
材質：杉、桧（指定はできません）

運賃

## 焼磨き120丸支柱

焼磨き丸支柱はユニット式竹垣専用の丸柱です。支柱についた溝にパネル部分の耳をはめ込み、付属のビスで止めるだけで簡単に本格的な天然竹垣を作ることができます。支柱には、片溝付、両溝付、両溝付コーナーがあります。



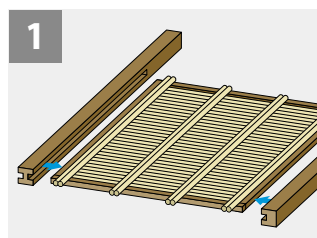
### 焼磨き120丸支柱

品番	品名	規格 (mm)	価格 (税抜) (1本)
S-223	焼磨き片溝付 120丸支柱	120φ×2400 溝幅30	¥27,800
S-224	焼磨き両溝付 120丸支柱	120φ×2400 溝幅30	¥29,300
S-225	焼磨き両溝付コーナー 120丸支柱	120φ×2400 溝幅30	¥29,300

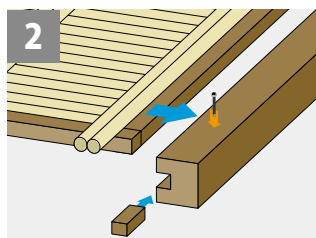
※支柱は全てCYタナリス加圧注入済みです。  
溝カバー（100mm）は含まれます。  
材質：杉、桧（指定はできません） ローリング丸太

運賃

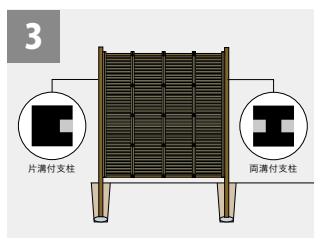
## エイコーユニット式竹垣施工手順



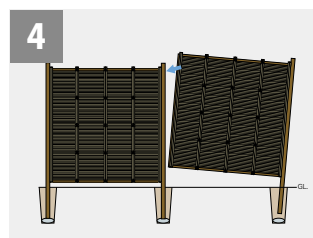
柱の溝にパネル部分の耳を差し込みます。連続して施工する場合は片側に両溝付支柱を使用します。



柱の上から付属のビスで固定します。上部の溝にキャップをはめ込みます。



地面に施工する場合は柱穴を掘り、両柱付の垣根を埋め込み固定します。



2の要領で片柱付の竹垣を作り、埋め込み固定された柱の溝に差し入れ、ビスで固定します。

※天然素材のため、カラー・サイズは多少の誤差が生じる場合があります。